


MUNICIPIO DE CONCORDIA, SINALOA
ESTADO ANALITICO DE INGRESOS
DEL 1 DE ENERO AL 30 DE JUNIO DE 2021


IPT-EAI-10-2106


Rubro de Ingresos	Ingreso				Diferencia (6 = 5 - 1)
	Estimado (1)	Ampliaciones y Reducciones (2)	Modificado (3 = 1 + 2)	Devengado (4)	
Impuestos	2,841,942.40	96,456.67	2,938,399.07	2,410,271.41	-431,670.99
Cuotas y Aportaciones de Seguridad Social	0	0	0	0	0
Contribuciones de Mejoras	0	0	0	0	0
Derechos	1,277,900.00	-42,776.58	1,235,123.42	879,095.19	-398,804.81
Productos	1,75,000.00	0	1,75,000.00	15,521.82	-159,478.18
Aprovechamientos	1,276,000.00	-53,679.49	1,222,320.51	694,480.16	-581,519.84
Ingresos por Venta de Bienes, Prestación de Servicios y Otros Ingresos	0	0	0	0	0
Participaciones, Aportaciones, Convenios, Incentivos Derivados de la Colaboración Fiscal y Fondos Distintos de Aportaciones	120,096,067.00	2,854,177.24	122,950,244.24	66,795,626.72	-53,300,440.28
Transferencias, Asignaciones, Subsidios y Subvenciones, y Pensiones y Jubilaciones	0	0	0	0	0
Ingresos Derivados de Financiamientos	0	6,633,809.02	6,633,809.02	0	0
Total	125,666,909.40	9,487,986.86	135,154,896.26	70,794,995.30	0.00

Estado Analitico de Ingresos Por Fuente de Financiamiento	Ingreso				Diferencia (6 = 5 - 1)
	Estimado (1)	Ampliaciones y Reducciones (2)	Modificado (3 = 1 + 2)	Devengado (4)	
Ingresos del Poder Ejecutivo Federal o Estatal y de los Municipios	2,841,942.40	96,456.67	2,938,399.07	2,410,271.41	-431,670.99
Impuestos	0	0	0	0	0
Cuotas y Aportaciones de Seguridad Social	0	0	0	0	0
Contribuciones de Mejoras	1,277,900.00	-42,776.58	1,235,123.42	879,095.19	-398,804.81
Derechos	1,75,000.00	0	1,75,000.00	15,521.82	-159,478.18
Productos	1,276,000.00	-53,679.49	1,222,320.51	694,480.16	-581,519.84
Aprovechamientos	120,096,067.00	2,854,177.24	122,950,244.24	66,795,626.72	-53,300,440.28
Ingresos por Venta de Bienes, Prestación de Servicios y Otros Ingresos	0	0	0	0	0
Participaciones, Aportaciones, Convenios, Incentivos Derivados de la Colaboración Fiscal y Fondos Distintos de Aportaciones	0	0	0	0	0
Transferencias, Asignaciones, Subsidios y Subvenciones, y Pensiones y Jubilaciones	0	0	0	0	0
Ingresos de los Entes Públicos de los Poderes Legislativo y Judicial, de los Organos Autónomos y del Sector Paraestatal o Paramunicipal, así como de las Empresas Productivas del Estado	0	0	0	0	0
Cuotas y Aportaciones de Seguridad Social	0	0	0	0	0
Productos	0	0	0	0	0
Ingresos por Venta de Bienes, Prestación de Servicios y Otros Ingresos	0	0	0	0	0
Transferencias, Asignaciones, Subsidios y Subvenciones, y Pensiones y Jubilaciones	0	0	0	0	0
Ingresos Derivados de Financiamientos	0	6,633,809.02	6,633,809.02	0	0
Total	125,666,909.40	9,487,986.86	135,154,896.26	70,794,995.30	0.00

Bajo protesta de decir verdad declaramos que los Estados Financieros y sus Notas, son razonablemente correctos y son responsabilidad del emisor

REGIDOR COMISIONADO DE HACIENDA

 JOSE EUSEBIO GARZON PADILLA

TESORERO MUNICIPAL

 SERGIO VALENTE DOMINGUEZ NORIEGA

PRESIDENTE MUNICIPAL

 JESUS TRINIDAD OSUNA LIZARRAGA