




**MUNICIPIO DE CONCORDIA**  
**ESTADO ANALITICO DEL EJERCICIO DEL PRESUPUESTO DE EGRESOS**  
**Al 31 de Diciembre del 2017**

Concepto	Egresos						
	1	2=(3-1)	3	4	5	6=(3-4)	
	Aprobado	Ampliaciones/ (Reducciones)	Modificado	Devengado	Pagado	Subejercido	
1000	SERVICIOS PERSONALES	\$52,513,397.29	\$1,759,600.29	\$54,272,997.58	\$53,656,222.83	\$53,465,757.55	-\$51,896,622.54
1100	REMUNERACIONES AL PERSONAL DE CARACTER PERMANENTE	\$31,883,424.00	-\$26,430.41	\$31,856,993.59	\$31,583,434.61	\$31,583,434.61	-\$31,609,865.02
1110	Dietas	\$1,586,640.00	\$85,680.00	\$1,672,320.00	\$1,672,320.00	\$1,672,320.00	-\$1,586,640.00
1130	Sueldos base al personal permanente	\$30,296,784.00	-\$112,110.41	\$30,184,673.59	\$29,911,114.61	\$29,911,114.61	-\$30,023,225.02
1200	REMUNERACIONES AL PERSONAL DE CARACTER TRANSITORIO	\$0.00	\$293,049.30	\$293,049.30	\$293,049.30	\$293,049.30	\$0.00
1220	Sueldos base al personal eventual	\$0.00	\$293,049.30	\$293,049.30	\$293,049.30	\$293,049.30	\$0.00
1300	REMUNERACIONES ADICIONALES Y ESPECIALES	\$7,866,946.41	\$1,633,059.37	\$9,500,005.78	\$9,265,440.51	\$9,192,556.64	-\$7,632,381.14
1310	Primas por años de servicios efectivos prestados	\$779,423.40	\$162,978.36	\$942,401.76	\$931,175.58	\$931,175.58	-\$768,197.22
1320	Primas de vacaciones, dominical y gratificación de fin de año	\$7,087,523.01	\$1,470,081.01	\$8,557,604.02	\$8,334,264.93	\$8,261,381.06	-\$6,864,183.92
1400	SEGURIDAD SOCIAL	\$3,902,000.00	-\$696,087.21	\$3,205,912.79	\$3,178,261.85	\$3,060,680.44	-\$3,874,349.06
1410	Aportaciones de seguridad social	\$3,902,000.00	-\$696,087.21	\$3,205,912.79	\$3,178,261.85	\$3,060,680.44	-\$3,874,349.06
1500	OTRAS PRESTACIONES SOCIALES Y ECONOMICAS	\$8,861,026.88	\$556,009.24	\$9,417,036.12	\$9,336,036.56	\$9,336,036.56	-\$8,780,027.32
1520	Indemnizaciones	\$15,000.00	\$508,183.80	\$523,183.80	\$514,433.80	\$514,433.80	-\$6,250.00
1530	Prestaciones y haberes de retiro	\$7,451,736.00	\$186,503.40	\$7,638,239.40	\$7,638,239.40	\$7,638,239.40	-\$7,451,736.00
1540	Prestaciones contractuales	\$1,319,290.88	-\$74,777.96	\$1,244,512.92	\$1,183,363.36	\$1,183,363.36	-\$1,258,141.32
1550	Apoyos a la capacitación de los servidores públicos	\$75,000.00	-\$63,900.00	\$11,100.00	\$0.00	\$0.00	-\$63,900.00
2000	MATERIALES Y SUMINISTROS	\$4,176,344.53	\$3,813,710.57	\$7,990,055.10	\$7,812,658.86	\$7,812,658.86	-\$3,998,948.29
2100	MATERIALES DE ADMINISTRACION, EMISION DE DOCUMENTOS Y ARTICULOS OFICIALES	\$946,344.53	\$1,349,566.19	\$2,295,910.72	\$2,221,635.98	\$2,221,635.98	-\$872,069.79
2110	Materiales, útiles y equipos menores de oficina	\$653,067.16	\$1,066,619.77	\$1,719,686.93	\$1,667,334.14	\$1,667,334.14	-\$600,714.37
2120	Materiales y útiles de impresión y reproducción	\$86,300.00	\$27,558.89	\$113,858.89	\$103,064.30	\$103,064.30	-\$75,505.41
2130	Material estadístico y geográfico	\$7,000.00	-\$3,200.00	\$3,800.00	\$0.00	\$0.00	-\$3,200.00
2150	Material impreso e información digital	\$109,200.00	\$211,734.85	\$320,934.85	\$315,837.08	\$315,837.08	-\$104,102.23
2160	Material de limpieza	\$90,777.37	\$46,852.68	\$137,630.05	\$135,400.46	\$135,400.46	-\$88,547.78
2200	ALIMENTOS Y UTENSILIOS	\$55,500.00	\$30,285.77	\$85,785.77	\$80,903.82	\$80,903.82	-\$50,618.05
2210	Productos alimenticios para personas	\$55,500.00	\$30,285.77	\$85,785.77	\$80,903.82	\$80,903.82	-\$50,618.05
2400	MATERIALES Y ARTICULOS DE CONSTRUCCION Y DE REPARACION	\$350,000.00	\$38,694.92	\$388,694.92	\$388,694.92	\$388,694.92	-\$350,000.00
2460	Material eléctrico y electrónico	\$350,000.00	\$38,694.92	\$388,694.92	\$388,694.92	\$388,694.92	-\$350,000.00



**MUNICIPIO DE CONCORDIA**  
**ESTADO ANALITICO DEL EJERCICIO DEL PRESUPUESTO DE EGRESOS**  
**Al 31 de Diciembre del 2017**

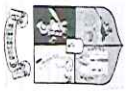
Concepto	Egresos					
	1	2=(3-1)	3	4	5	6=(3-4)
	Aprobado	Ampliaciones/ (Reducciones)	Modificado	Devengado	Pagado	Subejercido
2500 PRODUCTOS QUIMICOS, FARMACEUTICOS Y DE LABORATORIO	\$11,500.00	-\$151.38	\$11,348.62	\$8,890.27	\$8,890.27	-\$9,041.65
2530 Medicinas y productos farmacéuticos	\$11,500.00	-\$151.38	\$11,348.62	\$8,890.27	\$8,890.27	-\$9,041.65
2600 COMBUSTIBLES, LUBRICANTES Y ADITIVOS	\$2,583,000.00	\$2,253,471.81	\$4,836,471.81	\$4,757,447.69	\$4,757,447.69	-\$2,503,975.88
2610 Combustibles, lubricantes y aditivos	\$2,583,000.00	\$2,253,471.81	\$4,836,471.81	\$4,757,447.69	\$4,757,447.69	-\$2,503,975.88
2700 VESTUARIO, BLANCOS, PRENDAS DE PROTECCION Y ARTICULOS DEPORTIVOS	\$20,000.00	\$1,108.57	\$21,108.57	\$20,732.60	\$20,732.60	-\$19,624.03
2730 Artículos deportivos	\$20,000.00	\$1,108.57	\$21,108.57	\$20,732.60	\$20,732.60	-\$19,624.03
2800 MATERIALES Y SUMINISTROS PARA SEGURIDAD	\$5,000.00	\$45,708.21	\$50,708.21	\$49,867.25	\$49,867.25	-\$4,159.04
2810 Sustancias y materiales explosivos	\$5,000.00	\$45,708.21	\$50,708.21	\$49,867.25	\$49,867.25	-\$4,159.04
2900 HERRAMIENTAS, REFACCIONES Y ACCESORIOS MENORES	\$205,000.00	\$95,026.48	\$300,026.48	\$284,486.33	\$284,486.33	-\$189,459.85
2910 Herramientas menores	\$91,000.00	\$28,053.76	\$119,053.76	\$116,405.38	\$116,405.38	-\$88,351.62
2930 Refacciones y accesorios menores de mobiliario y equipo de administración, educacional y recreativo	\$42,100.00	\$69,304.13	\$111,404.13	\$107,912.41	\$107,912.41	-\$38,608.28
2940 Refacciones y accesorios menores de equipo de cómputo y tecnologías de la información	\$63,900.00	-\$15,802.83	\$48,097.17	\$38,697.12	\$38,697.12	-\$54,499.95
2980 Refacciones y accesorios menores de maquinaria y otros equipos	\$8,000.00	\$13,471.42	\$21,471.42	\$21,471.42	\$21,471.42	-\$8,000.00
3000 SERVICIOS GENERALES	\$10,063,570.13	\$3,733,503.98	\$13,797,074.11	\$13,700,036.92	\$12,933,099.27	-\$9,966,532.94
3100 SERVICIOS BASICOS	\$6,117,600.00	\$845,829.03	\$6,963,429.03	\$6,947,913.55	\$6,374,548.55	-\$6,102,084.52
3110 Energía eléctrica	\$5,100,000.00	\$763,587.48	\$5,863,587.48	\$5,853,809.62	\$5,280,444.62	-\$5,090,222.14
3130 Agua	\$840,000.00	\$120,000.02	\$960,000.02	\$960,000.02	\$960,000.02	-\$840,000.00
3140 Telefonía tradicional	\$130,800.00	-\$24,258.07	\$106,541.93	\$103,961.00	\$103,961.00	-\$128,219.07
3170 Servicios de acceso de Internet, redes y procesamiento de información	\$35,800.00	-\$12,459.05	\$23,340.95	\$21,350.91	\$21,350.91	-\$33,809.96
3180 Servicios postales y telegráficos	\$11,000.00	-\$1,041.35	\$9,958.65	\$8,792.00	\$8,792.00	-\$9,833.35
3200 SERVICIOS DE ARRENDAMIENTO	\$145,000.00	\$289,596.30	\$434,596.30	\$434,596.30	\$434,596.30	-\$145,000.00
3220 Arrendamiento de edificios	\$140,000.00	-\$30,128.30	\$109,871.70	\$109,871.70	\$109,871.70	-\$140,000.00
3260 Arrendamiento de maquinaria, otros equipos y herramientas	\$5,000.00	\$319,724.60	\$324,724.60	\$324,724.60	\$324,724.60	-\$5,000.00
3300 SERVICIOS PROFESIONALES, CIENTIFICOS, TECNICOS Y OTROS SERVICIOS	\$391,022.13	\$103,908.57	\$494,930.70	\$494,930.70	\$494,930.70	-\$391,022.13





**MUNICIPIO DE CONCORDIA**  
**ESTADO ANALITICO DEL EJERCICIO DEL PRESUPUESTO DE EGRESOS**  
**Al 31 de Diciembre del 2017**

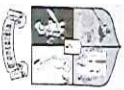
Concepto	Egresos						Subejercido 6=(3-4)
	1 Aprobado	2=(3-1) Ampliaciones/ (Reducciones)	3 Modificado	4 Devengado	5 Pagado	6=(3-4)	
3310 Servicios legales, de contabilidad, auditoría y relacionados	\$240,000.00	\$61,276.71	\$301,276.71	\$301,276.71	\$301,276.71	-\$240,000.00	
3320 Servicios de diseño, arquitectura, ingeniería y actividades relacionadas	\$15,000.00	\$13,420.00	\$28,420.00	\$28,420.00	\$28,420.00	-\$15,000.00	
3330 Servicios de consultoría administrativa, procesos, técnica y en tecnologías de la información	\$5,000.00	-\$4,466.40	\$533.60	\$533.60	\$533.60	-\$5,000.00	
3340 Servicios de capacitación	\$5,000.00	-\$5,000.00	\$0.00	\$0.00	\$0.00	-\$5,000.00	
3360 Servicios de apoyo administrativo, traducción, fotocopiado e impresión	\$126,022.13	\$38,678.26	\$164,700.39	\$164,700.39	\$164,700.39	-\$126,022.13	
3400 SERVICIOS FINANCIEROS, BANCARIOS Y COMERCIALES	\$425,648.00	\$188,271.32	\$613,919.32	\$589,373.21	\$589,373.21	-\$401,101.89	
3410 Servicios financieros y bancarios	\$208,248.00	-\$25,608.59	\$182,639.41	\$182,639.41	\$182,639.41	-\$208,248.00	
3440 Seguros de responsabilidad patrimonial y fianzas	\$207,400.00	\$217,615.91	\$425,015.91	\$400,469.80	\$400,469.80	-\$182,853.89	
3470 Fletes y maniobras	\$10,000.00	-\$3,736.00	\$6,264.00	\$6,264.00	\$6,264.00	-\$10,000.00	
3500 SERVICIOS DE INSTALACION, REPARACION, MANTENIMIENTO Y CONSERVACION	\$1,254,600.00	\$1,481,862.84	\$2,736,462.84	\$2,716,821.34	\$2,716,821.34	-\$1,234,958.50	
3510 Conservación y mantenimiento menor de inmuebles	\$217,500.00	\$186,018.32	\$403,518.32	\$396,343.32	\$396,343.32	-\$210,325.00	
3520 Instalación, reparación y mantenimiento de mobiliario y equipo de administración, educacional y recreativo	\$65,000.00	\$456,650.44	\$521,650.44	\$519,150.43	\$519,150.43	-\$62,499.99	
3530 Instalación, reparación y mantenimiento de equipo de cómputo y tecnología de la información	\$63,400.00	-\$34,626.11	\$28,773.89	\$25,434.44	\$25,434.44	-\$60,060.55	
3550 Reparación y mantenimiento de equipo de transporte	\$753,700.00	\$650,719.83	\$1,404,419.83	\$1,397,792.79	\$1,397,792.79	-\$747,072.96	
3570 Instalación, reparación y mantenimiento de maquinaria, otros equipos y herramienta	\$150,000.00	\$228,100.36	\$378,100.36	\$378,100.36	\$378,100.36	-\$150,000.00	
3580 Servicios de limpieza y manejo de desechos	\$5,000.00	-\$5,000.00	\$0.00	\$0.00	\$0.00	-\$5,000.00	
3600 SERVICIOS DE COMUNICACION SOCIAL Y PUBLICIDAD	\$208,000.00	-\$158,743.67	\$49,256.33	\$26,157.60	\$26,157.60	-\$184,901.27	
3610 Difusión por radio, televisión y otros medios de mensajes sobre programas y actividades gubernamentales	\$205,000.00	-\$155,743.67	\$49,256.33	\$26,157.60	\$26,157.60	-\$181,901.27	



**MUNICIPIO DE CONCORDIA**  
**ESTADO ANALITICO DEL EJERCICIO DEL PRESUPUESTO DE EGRESOS**  
**Al 31 de Diciembre del 2017**

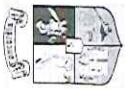
Concepto	Egresos						Subejercido
	1	2=(3-1)	3	4	5	6=(3-4)	
	Aprobado	Ampliaciones/ (Reducciones)	Modificado	Devengado	Pagado		
3640	\$3,000.00	-\$3,000.00	\$0.00	\$0.00	\$0.00	\$0.00	-\$3,000.00
3700	\$461,200.00	\$58,969.94	\$520,169.94	\$507,142.07	\$507,142.07	\$507,142.07	-\$448,172.13
3750	\$461,200.00	\$58,969.94	\$520,169.94	\$507,142.07	\$507,142.07	\$507,142.07	-\$448,172.13
3800	\$525,000.00	\$443,896.78	\$968,896.78	\$967,689.28	\$967,689.28	\$967,689.28	-\$523,792.50
3820	\$380,000.00	\$943,851.97	\$943,851.97	\$942,644.47	\$942,644.47	\$942,644.47	-\$378,792.50
3850	\$145,000.00	-\$119,955.19	\$25,044.81	\$25,044.81	\$25,044.81	\$25,044.81	-\$145,000.00
3900	\$535,500.00	\$479,912.87	\$1,015,412.87	\$1,015,412.87	\$821,840.22	\$821,840.22	-\$535,500.00
3920	\$49,500.00	-\$7,626.65	\$41,873.35	\$41,873.35	\$41,873.35	\$41,873.35	-\$49,500.00
3950	\$6,000.00	-\$6,000.00	\$0.00	\$0.00	\$0.00	\$0.00	-\$6,000.00
3980	\$480,000.00	\$493,539.52	\$973,539.52	\$973,539.52	\$779,966.87	\$779,966.87	-\$480,000.00
4000	\$6,464,823.28	\$1,717,503.66	\$8,182,326.94	\$8,109,481.14	\$8,109,481.14	\$8,109,481.14	-\$6,391,977.48
4100	\$3,638,250.00	-\$3,638,250.00	\$0.00	\$0.00	\$0.00	\$0.00	-\$3,638,250.00
4150	\$3,638,250.00	-\$3,638,250.00	\$0.00	\$0.00	\$0.00	\$0.00	-\$3,638,250.00
4200	\$0.00	\$4,258,533.51	\$4,258,533.51	\$4,258,533.51	\$4,258,533.51	\$4,258,533.51	\$0.00
4210	\$0.00	\$4,258,533.51	\$4,258,533.51	\$4,258,533.51	\$4,258,533.51	\$4,258,533.51	\$0.00
4300	\$197,413.28	\$269,637.13	\$467,050.41	\$467,050.41	\$467,050.41	\$467,050.41	-\$197,413.28
4340	\$197,413.28	\$269,637.13	\$467,050.41	\$467,050.41	\$467,050.41	\$467,050.41	-\$197,413.28
4400	\$2,629,160.00	\$827,583.02	\$3,456,743.02	\$3,383,897.22	\$3,383,897.22	\$3,383,897.22	-\$2,556,314.20
4410	\$650,000.00	\$566,724.90	\$1,216,724.90	\$1,216,674.90	\$1,216,674.90	\$1,216,674.90	-\$649,950.00
4420	\$300,000.00	-\$128,200.00	\$171,800.00	\$171,800.00	\$171,800.00	\$171,800.00	-\$300,000.00
4430	\$150,000.00	\$198,918.53	\$348,918.53	\$348,918.53	\$348,918.53	\$348,918.53	-\$150,000.00
4450	\$568,680.00	\$205,903.79	\$774,583.79	\$774,583.79	\$774,583.79	\$774,583.79	-\$568,680.00
4470	\$960,480.00	-\$15,764.20	\$944,715.80	\$871,920.00	\$871,920.00	\$871,920.00	-\$887,684.20
5000	\$522,000.00	\$440,717.01	\$962,717.01	\$863,226.12	\$863,226.12	\$863,226.12	-\$422,509.11
5100	\$180,000.00	\$42,145.04	\$222,145.04	\$175,028.27	\$175,028.27	\$175,028.27	-\$132,883.23
5110	\$90,000.00	\$265.33	\$90,265.33	\$66,824.00	\$66,824.00	\$66,824.00	-\$66,558.67





**MUNICIPIO DE CONCORDIA**  
**ESTADO ANALITICO DEL EJERCICIO DEL PRESUPUESTO DE EGRESOS**  
**Al 31 de Diciembre del 2017**

Concepto	Egresos						Subejercido
	Aprobado	Ampliaciones/ (Reducciones)	Modificado	Devengado	Pagado		
	1	2=(3-1)	3	4	5	6=(3-4)	
5150	Equipo de cómputo y de tecnologías de la información	\$90,000.00	\$41,879.71	\$131,879.71	\$108,204.27	\$108,204.27	-\$66,324.56
5200	MOBILIARIO Y EQUIPO EDUCACIONAL Y RECREATIVO	\$5,000.00	-\$5,000.00	\$0.00	\$0.00	\$0.00	-\$5,000.00
5210	Equipos y aparatos audiovisuales	\$5,000.00	-\$5,000.00	\$0.00	\$0.00	\$0.00	-\$5,000.00
5400	VEHICULOS Y EQUIPO DE TRANSPORTE	\$250,000.00	\$434,438.98	\$684,438.98	\$655,900.00	\$655,900.00	-\$221,461.02
5410	Vehículos y equipo terrestre	\$250,000.00	\$434,438.98	\$684,438.98	\$655,900.00	\$655,900.00	-\$221,461.02
5500	EQUIPO DE DEFENSA Y SEGURIDAD	\$25,000.00	-\$10,100.00	\$14,900.00	\$0.00	\$0.00	-\$10,100.00
5510	Equipo de defensa y seguridad	\$25,000.00	-\$10,100.00	\$14,900.00	\$0.00	\$0.00	-\$10,100.00
5600	MAQUINARIA, OTROS EQUIPOS Y HERRAMIENTAS	\$62,000.00	-\$20,767.01	\$41,232.99	\$32,297.85	\$32,297.85	-\$53,064.86
5640	Sistemas de aire acondicionado, calefacción y de refrigeración industrial y comercial	\$0.00	\$10,378.80	\$10,378.80	\$10,378.80	\$10,378.80	\$0.00
5650	Equipo de comunicación y telecomunicación	\$25,000.00	-\$4,483.45	\$20,516.55	\$12,889.86	\$12,889.86	-\$17,373.31
5670	Herramientas y máquinas-herramienta	\$37,000.00	-\$26,662.36	\$10,337.64	\$9,029.19	\$9,029.19	-\$35,691.55
6000	INVERSION PÚBLICA	\$24,931,072.78	\$17,216,732.71	\$42,147,805.49	\$40,199,135.08	\$40,199,135.08	-\$22,982,402.37
6100	OBRA PÚBLICA EN BIENES DE DOMINIO PÚBLICO	\$24,931,072.78	\$17,216,732.71	\$42,147,805.49	\$40,199,135.08	\$40,199,135.08	-\$22,982,402.37
6110	Edificación habitacional	\$0.00	\$466,777.28	\$466,777.28	\$466,777.28	\$466,777.28	\$0.00
6120	Edificación no habitacional	\$0.00	\$3,698,654.80	\$3,698,654.80	\$3,603,563.50	\$3,603,563.50	\$95,091.30
6140	División de terrenos y construcción de obras de urbanización	\$24,697,899.45	\$11,048,241.90	\$35,746,141.35	\$34,076,212.91	\$34,076,212.91	-\$23,027,971.01
6150	Construcción de vías de comunicación	\$233,173.33	\$1,896,245.09	\$2,129,418.42	\$2,052,581.39	\$2,052,581.39	-\$156,336.30
6190	Trabajos de acabados en edificaciones y otros trabajos especializados	\$0.00	\$106,813.64	\$106,813.64	\$0.00	\$0.00	\$106,813.64



MUNICIPIO DE CONCORDIA  
ESTADO ANALITICO DEL EJERCICIO DEL PRESUPUESTO DE EGRESOS  
Al 31 de Diciembre del 2017

<b>TOTAL DEL GASTO</b>	\$98,671,208.01	\$28,681,768.22	\$127,352,976.23	\$124,340,760.95	\$123,383,358.02	-\$95,658,992.73
------------------------	-----------------	-----------------	------------------	------------------	------------------	------------------

"Bajo protesta de decir verdad declaramos que los Estados Financieros y sus notas, son razonablemente correctos y son responsabilidad del emisor"

  
SERGIO VALENTE DOMINGUEZ NORIEGA  
TESORERO MUNICIPAL

  
JOSÉ FELIPE GARZÓN LÓPEZ  
PRESIDENTE MUNICIPAL