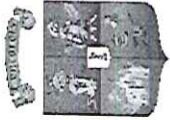


**MUNICIPIO DE CONCORDIA, SINALOA**  
**ESTADO ANALITICO DEL EJERCICIO DEL PRESUPUESTO DE EGRESOS**  
**CLASIFICACION POR OBJETO DEL GASTO (CAPITULO - CONCEPTO)**  
**DEL 1 DE ENERO AL 30 DE JUNIO DE 2017**

IPT-EAEPEOGCC-11

(CIFRAS EN PESOS)

Concepto	Egresos					Subejercicio 6 = ( 3 - 4 )
	Aprobado	Ampliaciones/ (Reducciones)	Modificado	Devengado	Pagado	
	(1)	(2)	3 = (1 + 2)	(4)	(5)	
100000 SERVICIOS PERSONALES	52,513,397.29	1,046,068.00	53,559,465.29	26,344,355.52	23,169,812.43	27,215,109.77
110000 REMUNERACIONES AL PERSONAL DE CARÁCTER PERMANENTE	31,883,424.00	230,030.64	32,113,454.64	15,918,063.86	15,918,063.86	16,195,390.78
111000 Dietas	1,586,640.00	35,700.00	1,622,340.00	836,160.00	836,160.00	786,180.00
113000 Sueldos base al personal permanente	30,296,784.00	194,330.64	30,491,114.64	15,081,903.86	15,081,903.86	15,409,210.78
120000 REMUNERACIONES AL PERSONAL DE CARÁCTER TRANSITORIO	-	76,299.90	76,299.90	76,299.90	76,299.90	-
122000 Sueldos base al personal eventual	-	76,299.90	76,299.90	76,299.90	76,299.90	-
130000 REMUNERACIONES ADICIONALES Y ESPECIALES	7,866,946.41	712,148.39	8,579,094.80	4,062,798.53	1,121,035.55	4,516,296.27
131000 Primas por años de servicios efectivos prestados	779,423.40	17,911.70	797,335.10	388,857.45	388,857.45	408,477.65
132000 Primas de vacaciones, dominical y gratificación de fin de año	7,087,523.01	694,236.69	7,781,759.70	3,673,941.08	732,178.10	4,107,818.62
140000 SEGURIDAD SOCIAL	3,902,000.00	-428,183.15	3,473,816.85	1,503,818.24	1,271,594.93	1,969,998.61
141000 Aportaciones de seguridad social	3,902,000.00	-428,183.15	3,473,816.85	1,503,818.24	1,271,594.93	1,969,998.61
150000 OTRAS PRESTACIONES SOCIALES Y ECONÓMICAS	8,861,026.88	455,772.22	9,316,799.10	4,783,374.99	4,782,818.19	4,533,424.11
152000 Indemnizaciones	15,000.00	526,903.80	541,903.80	514,433.80	514,433.80	27,470.00
153000 Prestaciones y haberes de retiro	7,451,736.00	36,841.94	7,488,577.94	3,747,727.09	3,747,727.09	3,740,850.85
154000 Prestaciones contractuales	1,319,290.88	-87,977.86	1,231,313.02	521,214.10	520,657.30	710,098.92
155000 Apoyos a la capacitación de los servidores públicos	75,000.00	-19,995.66	55,004.34	-	-	55,004.34
200000 MATERIALES Y SUMINISTROS	4,176,344.53	1,619,066.79	5,795,411.32	3,508,630.98	3,420,956.58	2,286,780.34
210000 MATERIALES	946,344.53	756,991.26	1,703,335.79	1,099,942.99	1,041,571.96	603,392.80
211000 Materiales, útiles y equipos menores de oficina	653,067.16	614,137.64	1,267,204.80	860,644.48	840,498.94	406,560.32
212000 Materiales y útiles de impresión y reproducción	86,300.00	22,209.96	108,509.96	58,334.70	48,045.50	50,175.26
213000 Material estadístico y geográfico	7,000.00	-	7,000.00	-	-	7,000.00



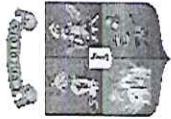
**MUNICIPIO DE CONCORDIA, SINALOA**  
**ESTADO ANALITICO DEL EJERCICIO DEL PRESUPUESTO DE EGRESOS**  
**CLASIFICACION POR OBJETO DEL GASTO (CAPITULO - CONCEPTO)**  
**DEL 1 DE ENERO AL 30 DE JUNIO DE 2017**

IPT-EAEPEOGCC-11

(CIFRAS EN PESOS)

Concepto	Egresos					Subejercicio 6 = ( 3 - 4 )
	Aprobado	Ampliaciones/ (Reducciones)	Modificado	Devengado	Pagado	
	(1)	(2)	3 = (1 + 2)	(4)	(5)	
215000	109,200.00	103,945.06	213,145.06	120,243.20	102,495.20	92,901.86
216000	90,777.37	16,698.60	107,475.97	60,720.61	50,532.32	46,755.36
<b>220000</b>	<b>55,500.00</b>	<b>30,325.15</b>	<b>85,825.15</b>	<b>55,257.81</b>	<b>55,257.81</b>	<b>30,567.34</b>
221000	55,500.00	30,325.15	85,825.15	55,257.81	55,257.81	30,567.34
<b>240000</b>	<b>350,000.00</b>	<b>-32,630.21</b>	<b>317,369.79</b>	<b>142,369.81</b>	<b>123,734.76</b>	<b>174,999.98</b>
246000	350,000.00	-32,630.21	317,369.79	142,369.81	123,734.76	174,999.98
<b>250000</b>	<b>11,500.00</b>	<b>1,303.35</b>	<b>12,803.35</b>	<b>4,731.03</b>	<b>4,731.03</b>	<b>8,072.32</b>
253000	11,500.00	1,303.35	12,803.35	4,731.03	4,731.03	8,072.32
<b>260000</b>	<b>2,583,000.00</b>	<b>763,324.58</b>	<b>3,346,324.58</b>	<b>2,031,184.54</b>	<b>2,031,184.54</b>	<b>1,315,140.04</b>
261000	2,583,000.00	763,324.58	3,346,324.58	2,031,184.54	2,031,184.54	1,315,140.04
<b>270000</b>	<b>20,000.00</b>	<b>893.98</b>	<b>20,893.98</b>	<b>10,894.00</b>	<b>10,894.00</b>	<b>9,999.98</b>
273000	20,000.00	893.98	20,893.98	10,894.00	10,894.00	9,999.98
<b>280000</b>	<b>5,000.00</b>	<b>44,532.65</b>	<b>49,532.65</b>	<b>46,616.00</b>	<b>46,616.00</b>	<b>2,916.65</b>
281000	5,000.00	44,532.65	49,532.65	46,616.00	46,616.00	2,916.65
<b>290000</b>	<b>205,000.00</b>	<b>54,326.03</b>	<b>259,326.03</b>	<b>117,634.80</b>	<b>106,966.48</b>	<b>141,691.23</b>
291000	91,000.00	6,656.74	97,656.74	41,067.21	32,918.49	56,589.53
293000	42,100.00	47,414.48	89,514.48	57,881.59	57,881.59	31,632.89
294000	63,900.00	1,504.81	65,404.81	18,436.00	15,916.40	46,968.81
298000	8,000.00	-1,250.00	6,750.00	250.00	250.00	6,500.00






**MUNICIPIO DE CONCORDIA, SINALOA**  
**ESTADO ANALITICO DEL EJERCICIO DEL PRESUPUESTO DE EGRESOS**  
**CLASIFICACION POR OBJETO DEL GASTO (CAPITULO - CONCEPTO)**  
**DEL 1 DE ENERO AL 30 DE JUNIO DE 2017**

IPT-EAPEOGCC-11

(CIFRAS EN PESOS)

	Concepto	Egresos					Subejercicio
		Aprobado	Ampliaciones/ (Reducciones)	Modificado	Devengado	Pagado	
		(1)	(2)	3 = (1 + 2)	(4)	(5)	
30000	SERVICIOS GENERALES	10,063,570.13	1,050,131.59	11,113,701.72	6,016,081.68	5,100,444.81	5,097,620.04
310000	SERVICIOS BÁSICOS	6,117,600.00	249,513.93	6,367,113.93	3,208,885.91	2,748,631.96	3,158,228.02
311000	Energía eléctrica	5,100,000.00	198,193.33	5,298,193.33	2,740,860.00	2,286,246.00	2,557,333.33
313000	Agua	840,000.00	50,000.00	890,000.00	400,000.00	400,000.00	490,000.00
314000	Telefonía tradicional	130,800.00	-1,466.00	129,334.00	46,694.00	46,694.00	82,640.00
317000	Servicios de acceso de Internet, redes y procesamiento de información	35,800.00	3,619.95	39,419.95	18,419.91	12,779.96	21,000.04
318000	Servicios postales y telegráficos	11,000.00	-833.35	10,166.65	2,912.00	2,912.00	7,254.65
320000	SERVICIOS DE ARRENDAMIENTO	145,000.00	64,360.38	209,360.38	131,389.70	120,166.70	77,970.68
322000	Arrendamiento de edificios	140,000.00	-16,137.60	123,862.40	48,391.70	48,391.70	75,470.70
326000	Arrendamiento de maquinaria, otros equipos y herramientas	5,000.00	80,497.98	85,497.98	82,998.00	71,775.00	2,499.98
330000	SERVICIOS PROFESIONALES, CIENTÍFICOS, TÉCNICOS Y OTROS SERVICIOS	391,022.13	22,491.89	413,514.02	200,262.71	192,722.71	213,251.31
331000	Servicios legales, de contabilidad, auditoría y relacionados	240,000.00	5,280.00	245,280.00	114,840.00	107,300.00	130,440.00
332000	Servicios de diseño, arquitectura, ingeniería y actividades relacionadas	15,000.00	-6,250.00	8,750.00	-	-	8,750.00
333000	Servicios de consultoría administrativa, procesos, técnica y en tecnologías de la información	5,000.00	-	5,000.00	533.60	533.60	4,466.40
334000	Servicios de capacitación	5,000.00	-2,083.35	2,916.65	-	-	2,916.65
336000	Servicios de apoyo administrativo, traducción, fotocopiado e impresión	126,022.13	25,545.24	151,567.37	84,889.11	84,889.11	66,678.26
340000	SERVICIOS FINANCIEROS, BANCARIOS Y COMERCIALES	425,648.00	-10,665.75	414,982.25	166,764.48	166,764.48	248,217.77
341000	Servicios financieros y bancarios	208,248.00	-5,685.15	202,562.85	83,675.46	83,675.46	118,887.39
344000	Seguros de responsabilidad patrimonial y fianzas	207,400.00	-4,140.09	203,259.91	76,825.02	76,825.02	126,434.89




**MUNICIPIO DE CONCORDIA, SINALOA**  
**ESTADO ANALITICO DEL EJERCICIO DEL PRESUPUESTO DE EGRESOS**  
**CLASIFICACION POR OBJETO DEL GASTO (CAPITULO - CONCEPTO)**  
**DEL 1 DE ENERO AL 30 DE JUNIO DE 2017**

IPT-EAEFEOGCC-11

(CIFRAS EN PESOS)

	Concepto	Egresos					Subejercicio
		Aprobado	Ampliaciones/ (Reducciones)	Modificado	Devengado	Pagado	
		(1)	(2)	3 = (1 + 2)	(4)	(5)	
347000	Fletes y maniobras	10,000.00	-840.51	9,159.49	6,264.00	6,264.00	2,895.49
<b>350000</b>	<b>SERVICIOS DE INSTALACIÓN, REPARACIÓN, MANTENIMIENTO Y CONSERVACIÓN</b>	<b>1,254,600.00</b>	<b>516,262.16</b>	<b>1,770,862.16</b>	<b>1,104,918.22</b>	<b>846,928.72</b>	<b>665,943.94</b>
351000	Conservación y mantenimiento menor de inmuebles	217,500.00	60,238.18	277,738.18	154,487.74	119,460.31	123,250.44
352000	Instalación, reparación y mantenimiento de mobiliario y equipo de administración, educacional y recreativo	65,000.00	51,533.72	116,533.72	75,990.03	64,102.02	40,543.69
353000	Instalación, reparación y mantenimiento de equipo de cómputo y tecnología de la información	63,400.00	-5,057.68	58,342.32	9,326.40	8,862.40	49,015.92
355000	Reparación y mantenimiento de equipo de transporte	753,700.00	221,999.83	975,699.83	600,565.94	443,824.99	375,133.89
357000	Instalación, reparación y mantenimiento de maquinaria, otros equipos y herramienta	150,000.00	189,548.11	339,548.11	264,548.11	210,679.00	75,000.00
358000	Servicios de limpieza y manejo de desechos	5,000.00	-2,000.00	3,000.00	-	-	3,000.00
<b>360000</b>	<b>SERVICIOS DE COMUNICACIÓN SOCIAL Y PUBLICIDAD</b>	<b>208,000.00</b>	<b>-71,188.14</b>	<b>136,811.86</b>	<b>15,717.60</b>	<b>15,717.60</b>	<b>121,094.26</b>
361000	Difusión por radio, televisión y otros medios de mensajes sobre programas y actividades gubernamentales	205,000.00	-71,188.14	133,811.86	15,717.60	15,717.60	118,094.26
364000	Servicios de revelado de fotografías	3,000.00	-	3,000.00	-	-	3,000.00
<b>370000</b>	<b>SERVICIOS DE TRASLADO Y VIÁTICOS</b>	<b>461,200.00</b>	<b>29,215.80</b>	<b>490,415.80</b>	<b>227,387.46</b>	<b>227,387.46</b>	<b>263,028.34</b>
375000	Viáticos en el país	461,200.00	29,215.80	490,415.80	227,387.46	227,387.46	263,028.34
<b>380000</b>	<b>SERVICIOS OFICIALES</b>	<b>525,000.00</b>	<b>37,400.28</b>	<b>562,400.28</b>	<b>457,099.76</b>	<b>432,995.15</b>	<b>105,300.52</b>
382000	Gastos de orden social y cultural	380,000.00	85,989.58	465,989.58	441,988.96	417,884.35	24,000.62
385000	Gastos de representación	145,000.00	-48,589.30	96,410.70	15,110.80	15,110.80	81,299.90
<b>390000</b>	<b>OTROS SERVICIOS GENERALES</b>	<b>535,500.00</b>	<b>212,741.04</b>	<b>748,241.04</b>	<b>503,655.84</b>	<b>349,130.03</b>	<b>244,585.20</b>
392000	Impuestos y derechos	49,500.00	24,831.97	74,331.97	38,498.35	38,498.35	35,833.62






**MUNICIPIO DE CONCORDIA, SINALOA**  
**ESTADO ANALITICO DEL EJERCICIO DEL PRESUPUESTO DE EGRESOS**  
**CLASIFICACION POR OBJETO DEL GASTO (CAPITULO - CONCEPTO)**  
**DEL 1 DE ENERO AL 30 DE JUNIO DE 2017**

IPT-EAEPEOGCC-11

(CIFRAS EN PESOS)

Concepto	Egresos					Subejercicio 6 = ( 3 - 4 )
	Aprobado	Ampliaciones/ (Reducciones)	Modificado	Devengado	Pagado	
	(1)	(2)	3 = (1 + 2)	(4)	(5)	
395000	6,000.00	-1,000.00	5,000.00	-	-	5,000.00
398000	480,000.00	188,909.07	668,909.07	465,157.49	310,631.68	203,751.58
400000	6,464,823.28	118,369.31	6,583,192.59	3,522,485.03	3,310,626.68	3,060,707.56
410000	3,638,250.00	-	3,638,250.00	1,918,533.51	1,918,533.51	1,719,716.49
415000	3,638,250.00	-	3,638,250.00	1,918,533.51	1,918,533.51	1,719,716.49
430000	197,413.28	139,875.09	337,288.37	259,980.96	247,174.56	77,307.41
434000	197,413.28	139,875.09	337,288.37	259,980.96	247,174.56	77,307.41
440000	2,629,160.00	-21,505.78	2,607,654.22	1,343,970.56	1,144,918.61	1,263,683.66
441000	650,000.00	-56,272.01	593,727.99	418,051.47	390,485.60	175,676.52
442000	300,000.00	-85,494.78	214,505.22	25,200.00	25,200.00	189,305.22
443000	150,000.00	-5,288.99	144,711.01	69,617.09	58,211.01	75,093.92
445000	568,680.00	125,550.00	694,230.00	406,890.00	406,890.00	287,340.00
447000	960,480.00	-	960,480.00	424,212.00	264,132.00	536,268.00
500000	522,000.00	504,949.07	1,026,949.07	714,461.87	708,350.99	312,487.20
510000	180,000.00	-13,882.70	166,117.30	58,561.87	52,450.99	107,555.43
511000	90,000.00	1,345.98	91,345.98	38,738.00	38,738.00	52,607.98
515000	90,000.00	-15,228.68	74,771.32	19,823.87	13,712.99	54,947.45
520000	5,000.00	-	5,000.00	-	-	5,000.00
521000	5,000.00	-	5,000.00	-	-	5,000.00
540000	250,000.00	551,920.32	801,920.32	655,900.00	655,900.00	146,020.32



**MUNICIPIO DE CONCORDIA, SINALOA**  
**ESTADO ANALITICO DEL EJERCICIO DEL PRESUPUESTO DE EGRESOS**  
**CLASIFICACION POR OBJETO DEL GASTO (CAPITULO - CONCEPTO)**  
**DEL 1 DE ENERO AL 30 DE JUNIO DE 2017**

IPT-EAEPEOGCC-11

(CIFRAS EN PESOS)

Concepto	Egresos					Subejercicio
	Aprobado	Ampliaciones/ (Reducciones)	Modificado	Devengado	Pagado	
	(1)	(2)	3 = (1 + 2)	(4)	(5)	
541000 Vehículos y equipo terrestre	250,000.00	551,920.32	801,920.32	655,900.00	655,900.00	146,020.32
<b>550000 EQUIPO DE DEFENSA Y SEGURIDAD</b>	<b>25,000.00</b>	<b>-10,100.00</b>	<b>14,900.00</b>	-	-	<b>14,900.00</b>
551000 Equipo de defensa y seguridad	25,000.00	-10,100.00	14,900.00	-	-	14,900.00
<b>560000 MAQUINARIA OTROS EQUIPOS Y HERRAMIENTAS</b>	<b>62,000.00</b>	<b>-22,988.55</b>	<b>39,011.45</b>	-	-	<b>39,011.45</b>
565000 Equipo de comunicación y telecomunicación	25,000.00	-10,100.00	14,900.00	-	-	14,900.00
567000 Herramientas y máquinas-herramienta	37,000.00	-12,888.55	24,111.45	-	-	24,111.45
<b>600000 INVERSIÓN PÚBLICA</b>	<b>24,931,072.78</b>	<b>413,686.03</b>	<b>25,344,758.81</b>	<b>1,335,951.09</b>	<b>1,335,951.09</b>	<b>24,008,807.72</b>
<b>610000 OBRA PÚBLICA EN BIENES DE DOMINIO PÚBLICO</b>	<b>24,931,072.78</b>	<b>413,686.03</b>	<b>25,344,758.81</b>	<b>1,335,951.09</b>	<b>1,335,951.09</b>	<b>24,008,807.72</b>
614000 División de terrenos y construcción de obras de urbanización	24,697,899.45	431,514.92	25,129,414.37	1,335,951.09	1,335,951.09	23,793,463.28
615000 Construcción de vías de comunicación	233,173.33	-17,828.89	215,344.44	-	-	215,344.44
<b>TOTAL DEL GASTO</b>	<b>98,671,208.01</b>	<b>4,752,270.79</b>	<b>103,423,478.80</b>	<b>41,441,966.17</b>	<b>37,046,142.58</b>	<b>61,981,512.63</b>

Bajo protesta de decir verdad declaramos que la información aquí vertida es razonablemente correcta y es responsabilidad del emisor

NESTOR ALONSO CAMACHO ALVAREZ  
  
 REGIDOR COMISIONADO DE HACIENDA

SERGIO VALENTE DOMINGUEZ NORIEGA  
  
 TESORERO MUNICIPAL

JOSE FELIPE GARZON LOPEZ  
  
 PRESIDENTE MUNICIPAL