


MUNICIPIO DE CONCORDIA, SINALOA
ESTADO ANALITICO DEL EJERCICIO DEL PRESUPUESTO DE EGRESOS
CLASIFICACION ADMINISTRATIVA
DEL 1 DE ENERO AL 30 DE JUNIO DE 2017

IPT-EAEPECA-11b

(CIFRAS EN PESOS)

Concepto	Egresos					Subejercicio
	Aprobado	Ampliaciones/ (Reducciones)	Modificado	Devengado	Pagado	
	(1)	(2)	3 = (1 + 2)	(4)	(5)	
30000 SECTOR PÚBLICO MUNICIPAL	98,671,208.01	4,752,270.79	103,423,478.80	41,441,966.17	37,046,142.58	61,981,512.63
31000 SECTOR PÚBLICO NO FINANCIERO	98,671,208.01	4,752,270.79	103,423,478.80	41,441,966.17	37,046,142.58	61,981,512.63
31100 GOBIERNO GENERAL MUNICIPAL	98,671,208.01	4,752,270.79	103,423,478.80	41,441,966.17	37,046,142.58	61,981,512.63
31110 Gobierno Municipal	98,671,208.01	4,752,270.79	103,423,478.80	41,441,966.17	37,046,142.58	61,981,512.63
31111 Órgano Ejecutivo Municipal (Ayuntamiento)	98,671,208.01	4,752,270.79	103,423,478.80	41,441,966.17	37,046,142.58	61,981,512.63
TOTAL DEL GASTO	98,671,208.01	4,752,270.79	103,423,478.80	41,441,966.17	37,046,142.58	61,981,512.63




MUNICIPIO DE CONCORDIA, SINALOA
ESTADO ANALITICO DEL EJERCICIO DEL PRESUPUESTO DE EGRESOS
CLASIFICACION ADMINISTRATIVA
DEL 1 DE ENERO AL 30 DE JUNIO DE 2017

IPT-EAEPECA-11b

(CIFRAS EN PESOS)

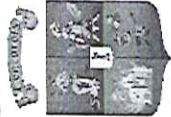
	Concepto	Egresos						Subejercicio 6 = (3 - 4)
		Aprobado	Ampliaciones/ (Reducciones)	Modificado	Devengado	Pagado		
		(1)	(2)	3 = (1 + 2)	(4)	(5)		
30000	SECTOR PÚBLICO MUNICIPAL	98,671,208.01	4,752,270.79	103,423,478.80	41,441,966.17	37,046,142.58	61,981,512.63	
31000	SECTOR PÚBLICO NO FINANCIERO	98,671,208.01	4,752,270.79	103,423,478.80	41,441,966.17	37,046,142.58	61,981,512.63	
31100	GOBIERNO GENERAL MUNICIPAL	98,671,208.01	4,752,270.79	103,423,478.80	41,441,966.17	37,046,142.58	61,981,512.63	
31110	Gobierno Municipal	98,671,208.01	4,752,270.79	103,423,478.80	41,441,966.17	37,046,142.58	61,981,512.63	
31111	Órgano Ejecutivo Municipal (Ayuntamiento)	98,671,208.01	4,752,270.79	103,423,478.80	41,441,966.17	37,046,142.58	61,981,512.63	
101	REGIDORES	3,758,358.11	60,159.69	3,818,517.80	1,934,584.44	1,721,562.76	1,883,933.36	
102	PRESIDENCIA MUNICIPAL	2,371,040.00	359,323.19	2,730,363.19	1,476,821.36	1,365,694.90	1,253,541.83	
104	COORDINACION COMMUJER	330,051.67	59,929.38	389,981.05	197,666.79	177,695.08	192,314.26	
105	DIRECCION DE COMUNICACION SOCIAL	620,803.50	-41,487.83	579,315.67	239,430.94	213,053.59	339,884.73	
109	COORDINACIÓN DE TURISMO	366,191.20	63,809.60	430,000.80	220,740.22	201,790.24	209,260.58	
113	SINDICO PROCURADOR	981,220.10	15,208.22	996,428.32	457,638.30	403,329.55	538,790.02	
114	DIREC. DE ADMINISTRACIÓN	3,715,328.71	-280,842.53	3,434,486.18	1,552,789.43	1,338,055.50	1,881,696.75	
119	SECRETARIA DEL AYUNTAMIENTO	1,278,296.34	91,330.37	1,369,626.71	728,602.95	652,737.89	641,023.76	
120	PROMOCION ECONOMICA	665,492.61	18,615.00	684,107.61	326,589.43	285,281.65	357,518.18	
124	CENTRO DE ARTES Y OFICIOS	1,574,298.27	242,286.13	1,816,584.40	1,171,295.13	1,081,076.46	645,289.27	
125	DIRECCION DE EDUCACION	2,538,247.06	34,649.36	2,572,896.42	1,234,877.86	1,106,787.26	1,338,018.56	
131	COORDINACION DE SINDICATURAS	1,189,915.67	78,540.00	1,268,455.67	583,267.13	515,211.29	685,188.54	
148	INSTITUTO DEL DEPORTE Y ATENCION A LA JUVENTUD	1,242,607.94	83,237.74	1,325,845.68	862,652.57	796,741.04	463,193.11	
150	OFICIALIA MAYOR	924,046.93	16,564.62	940,611.55	445,672.39	391,516.39	494,939.16	
172	UNIDAD DE TRANSPARENCIA Y ACCESO A LA INFORMACION PUBLICA	342,336.13	11,075.21	353,411.34	158,048.33	138,506.17	195,363.01	
176	DIRECCION GENERAL DE DESARROLLO SOCIAL	1,311,532.02	129,713.81	1,441,245.83	770,009.05	694,016.43	671,236.78	
177	DIRECCION GENERAL DE DESARROLLO RURAL SUSTENTABLE	384,797.16	87,510.58	472,307.74	286,934.90	266,925.91	185,372.84	



MUNICIPIO DE CONCORDIA, SINALOA
ESTADO ANALITICO DEL EJERCICIO DEL PRESUPUESTO DE EGRESOS
CLASIFICACION ADMINISTRATIVA
DEL 1 DE ENERO AL 30 DE JUNIO DE 2017
(CIFRAS EN PESOS)

IPT-EAEPECA-11b

	Concepto	Egresos					Subejercicio
		Aprobado	Ampliaciones/ (Reducciones)	Modificado	Devengado	Pagado	
		(1)	(2)	3 = (1 + 2)	(4)	(5)	
178	APOYO A ORGANISMOS Y ASIST. SOCIAL	1,897,893.28	283,646.28	2,181,539.56	1,194,287.63	995,053.36	987,251.93
179	PENSIONES VITALICIAS	6,152,007.49	51,879.18	6,203,886.67	3,091,658.29	2,671,726.63	3,112,228.38
201	TESORERIA MUNICIPAL	2,629,383.78	89,120.69	2,718,504.47	1,305,977.07	1,183,020.02	1,412,527.40
100	DIRECCION DE SEGURIDAD PÚBLICA Y TRÁNSITO MUNICIPAL	-	890,222.48	890,222.48	804,101.87	89,987.99	86,120.61
418	DEPARTAMENTO DE ECOLOGIA	328,814.40	32,321.65	361,136.05	194,473.95	176,807.31	166,662.10
419	DIRECCION DE DESARROLLO URBANO Y OBRAS PUBLICAS	1,878,243.76	119,780.66	1,998,024.42	1,027,987.69	913,208.17	970,036.73
421	DEPTO. DE CONSERVACION Y MANTENIMIENTO	2,180,958.63	447,153.06	2,628,111.69	1,530,052.34	1,335,630.32	1,098,059.35
431	DIRECCION DE SERVICIOS PUBLICOS	4,031,346.25	95,730.20	4,127,076.45	1,986,788.34	1,792,646.22	2,140,288.11
432	DEPARTAMENTO DE ASEO Y LIMPIA	3,778,900.34	246,344.49	4,025,244.83	2,119,851.58	1,897,461.73	1,905,393.25
434	DEPTO. DE PARQUES Y JARDINES	1,155,798.56	120,727.49	1,276,526.05	682,825.83	619,199.83	593,700.22
435	DEPTO. DE ALUMBRADO PUBLICO	5,801,452.19	169,829.33	5,971,281.52	3,064,852.60	2,564,613.93	2,906,428.92
1000	GASTOS ADMINISTRATIVOS	1,112,322.13	182,802.24	1,295,124.37	737,296.00	575,230.19	557,828.37
701	ADQUISICIONES	340,000.00	573,259.30	913,259.30	708,350.99	708,350.99	204,908.31
909	CONSTRUCCIONES IMPUESTO PREDIAL RUSTICO	233,173.33	-19,431.11	213,742.22	-	-	213,742.22
910	CONSTRUCCIONES OBRA PÚBLICA DIRECTA	1,431,898.45	806,464.65	2,238,363.10	1,335,951.09	1,335,951.09	902,412.01
1000	IMPUESTO DE LA GASOLINA	4,183,000.00	-400,000.00	3,783,000.00	-	-	3,783,000.00
1001	CONTRIBUCION DE BENEFICIARIOS	-	-	-	-	-	-
1002	OBRA PUBLICA CON RECURSO DE IPR	-	-	-	-	-	-
911	FONDO DE APORTACIONES PARA LA INFRAESTRUCTURA SOCIAL MUNICIPAL.	19,083,001.00	29,754.14	19,112,755.14	4,703.87	4,703.87	19,108,051.27
912	FONDO DE APORTACIONES PARA EL FORTALECIMIENTO MUNICIPAL	15,220,201.00	1,441.30	15,221,642.30	7,086,652.30	6,914,035.31	8,134,990.00
928	RAMO 23 - PROGRAMA FORTALECE	-	1,602.22	1,602.22	-	-	1,602.22



MUNICIPIO DE CONCORDIA, SINALOA
ESTADO ANALITICO DEL EJERCICIO DEL PRESUPUESTO DE EGRESOS
CLASIFICACION ADMINISTRATIVA
DEL 1 DE ENERO AL 30 DE JUNIO DE 2017

IPT-EAEPECA-11b

(CIFRAS EN PESOS)

Concepto	Egresos					Subejercicio
	Aprobado	Ampliaciones/ (Reducciones)	Modificado	Devengado	Pagado	
	(1)	(2)	3 = (1 + 2)	(4)	(5)	
929 FONDO MINERO	-	-	-	-	-	-
942 RAMO 23 DESARROLLO REGIONAL	-	-	-	-	-	-
943 PROGRAMAS REGIONALES	-	-	-	-	-	-
1000 SUBSIDIOS Y TRANSFERENCIAS	3,638,250.00	-	3,638,250.00	1,918,533.51	1,918,533.51	1,719,716.49
1000 PASIVO A CORTO PLAZO	-	-	-	-	-	-
TOTAL DEL GASTO	98,671,208.01	4,752,270.79	103,423,478.80	41,441,966.17	37,046,142.58	61,981,512.63

Bajo protesta de decir verdad declaramos que la información aquí vertida es razonablemente correcta y es responsabilidad del emisor

NESTOR ALONSO CAMACHO ALVAREZ

 REGIDOR COMISIONADO DE HACIENDA

SERGIO VALENTE DOMINGUEZ NORIEGA

 TESORERO MUNICIPAL

JOSE FELIPE GARZON LOPEZ

 PRESIDENTE MUNICIPAL