




MUNICIPIO DE CONCORDIA, SINALOA
ESTADO ANALITICO DEL EJERCICIO DEL PRESUPUESTO DE EGRESOS
CLASIFICACION POR OBJETO DEL GASTO (CAPITULO - CONCEPTO)
DEL 1 DE ENERO AL 31 DE MARZO DE 2017

IPT-EAPEOGCC-11


(CIFRAS EN PESOS)

	Concepto	Egresos					Subejercicio 6 = (3 - 4)
		Aprobado (1)	Ampliaciones/ (Reducciones) (2)	Modificado 3 = (1 + 2)	Devengado (4)	Pagado (5)	
10000	SERVICIOS PERSONALES	52,513,397.29	749,055.97	53,262,453.26	13,258,209.97	11,582,236.60	40,004,243.29
110000	REMUNERACIONES AL PERSONAL DE CARÁCTER PERMANENTE	31,883,424.00	212,660.91	32,096,084.91	7,878,709.02	7,878,709.02	24,217,375.89
111000	Dietas	1,586,640.00	21,420.00	1,608,060.00	418,080.00	418,080.00	1,189,980.00
113000	Sueldos base al personal permanente	30,296,784.00	191,240.91	30,488,024.91	7,460,629.02	7,460,629.02	23,027,395.89
120000	REMUNERACIONES AL PERSONAL DE CARÁCTER TRANSITORIO	-	11,250.00	11,250.00	11,250.00	11,250.00	-
122000	Sueldos base al personal eventual	-	11,250.00	11,250.00	11,250.00	11,250.00	-
130000	REMUNERACIONES ADICIONALES Y ESPECIALES	7,866,946.41	144,796.88	8,011,743.29	2,009,923.89	539,042.40	6,001,819.40
131000	Primas por años de servicios efectivos prestados	779,423.40	16,752.58	796,175.98	200,256.05	200,256.05	595,919.93
132000	Primas de vacaciones, dominical y gratificación de fin de año	7,087,523.01	128,044.30	7,215,567.31	1,809,667.84	338,786.35	5,405,899.47
140000	SEGURIDAD SOCIAL	3,902,000.00	-126,264.01	3,775,735.99	717,160.32	512,068.44	3,058,575.67
141000	Aportaciones de seguridad social	3,902,000.00	-126,264.01	3,775,735.99	717,160.32	512,068.44	3,058,575.67
150000	OTRAS PRESTACIONES SOCIALES Y ECONÓMICAS	8,861,026.88	506,612.19	9,367,639.07	2,641,166.74	2,641,166.74	6,726,472.33
152000	Indemnizaciones	15,000.00	530,653.80	545,653.80	514,433.80	514,433.80	31,220.00
153000	Prestaciones y haberes de retiro	7,451,736.00	694.58	7,452,430.58	1,852,972.36	1,852,972.36	5,599,458.22
154000	Prestaciones contractuales	1,319,290.88	-23,236.19	1,296,054.69	273,760.58	273,760.58	1,022,294.11
155000	Apoyos a la capacitación de los servidores públicos	75,000.00	-1,500.00	73,500.00	-	-	73,500.00
200000	MATERIALES Y SUMINISTROS	4,176,344.53	470,701.00	4,647,045.53	1,381,704.39	1,296,426.18	3,265,341.14
210000	MATERIALES	946,344.53	249,774.11	1,196,118.64	495,720.94	372,995.86	760,397.70
211000	Materiales, útiles y equipos menores de oficina	653,067.16	225,812.93	878,880.09	353,471.39	310,178.78	525,408.70
212000	Materiales y útiles de impresión y reproducción	86,300.00	8,953.76	95,253.76	24,679.00	13,728.60	70,574.76
213000	Material estadístico y geográfico	7,000.00	-	7,000.00	-	-	7,000.00



MUNICIPIO DE CONCORDIA, SINALOA
ESTADO ANALITICO DEL EJERCICIO DEL PRESUPUESTO DE EGRESOS
CLASIFICACION POR OBJETO DEL GASTO (CAPITULO - CONCEPTO)
DEL 1 DE ENERO AL 31 DE MARZO DE 2017
 (CIFRAS EN PESOS)


	Concepto	Egresos					Subtergido 6=(3-4)
		Aprobado	Ampliaciones/ (Reducciones)	Modificado	Devengado	Pagado	
		(1)	(2)	3=(1+2)	(4)	(5)	
215000	Material impreso e información digital	109,200.00	9,631.81	118,831.81	30,100.60	30,100.60	88,731.21
216000	Material de limpieza	90,777.37	5,375.61	96,152.98	27,469.95	18,987.88	68,683.03
220000	ALIMENTOS Y UTENSILIOS	55,500.00	-1,897.99	53,602.01	11,852.00	7,101.80	41,750.01
221000	Productos alimenticios para personas	55,500.00	-1,897.99	53,602.01	11,852.00	7,101.80	41,750.01
240000	MATERIALES Y ARTICULOS DE CONSTRUCCIÓN Y DE REPARACIÓN	350,000.00	-13,324.57	336,675.43	53,547.40	37,622.25	283,128.03
246000	Material eléctrico y electrónico	350,000.00	-13,324.57	336,675.43	53,547.40	37,622.25	283,128.03
250000	PRODUCTOS QUÍMICOS, FARMACÉUTICOS Y DE LABORATORIO	11,500.00	-624.99	10,875.01	-	-	10,875.01
253000	Medicinas y productos farmacéuticos	11,500.00	-624.99	10,875.01	-	-	10,875.01
260000	COMBUSTIBLES, LUBRICANTES Y ADITIVOS	2,583,000.00	224,554.27	2,807,554.27	832,438.70	832,438.70	1,975,115.57
261000	Combustibles, lubricantes y aditivos	2,583,000.00	224,554.27	2,807,554.27	832,438.70	832,438.70	1,975,115.57
270000	VESTUARIO, BLANCOS, PRENDAS DE PROTECCIÓN Y ARTICULOS DEPORTIVOS	20,000.00	-	20,000.00	-	-	20,000.00
273000	Artículos deportivos	20,000.00	-	20,000.00	-	-	20,000.00
280000	MATERIALES Y SUMINISTROS PARA SEGURIDAD	5,000.00	-1,250.01	3,749.99	-	-	3,749.99
281000	Sustancias y materiales explosivos	5,000.00	-1,250.01	3,749.99	-	-	3,749.99
290000	HERRAMIENTAS, REFACCIONES Y ACCESORIOS MENORES	205,000.00	13,470.18	218,470.18	48,145.35	46,267.57	170,324.83
291000	Herramientas menores	91,000.00	9,147.73	100,147.73	18,543.19	17,538.40	81,604.54
293000	Refacciones y accesorios menores de mobiliario y equipo de administración, educacional y recreativo	42,100.00	5,341.61	47,441.61	25,455.00	25,455.00	21,986.61
294000	Refacciones y accesorios menores de equipo de cómputo y tecnologías de la información	63,900.00	-769.16	63,130.84	3,897.16	3,024.17	59,233.68
298000	Refacciones y accesorios menores de maquinaria y otros equipos	8,000.00	-250.00	7,750.00	250.00	250.00	7,500.00



MUNICIPIO DE CONCORDIA, SALTA
ESTADO ANALITICO DEL EJERCICIO DEL PRESUPUESTO DE EGRESOS
CLASIFICACION POR OBJETO DEL GASTO (CAPITULO - CONCEPTO)
DEL 1 DE ENERO AL 31 DE MARZO DE 2017
(CIFRAS EN PESOS)

IPT-EAEPEOGCC-11

	Concepto	Egresos					Subejercicio 6=(3-4)
		Aprobado (1)	Ampliaciones/ (Reducciones) (2)	Modificado 3=(1+2)	Devengado (4)	Pagado (5)	
300000	SERVICIOS GENERALES	10,063,570.13	398,511.09	10,462,081.22	2,740,299.23	1,898,695.80	7,721,781.99
310000	SERVICIOS BÁSICOS	6,117,600.00	118,970.98	6,236,570.98	1,630,753.98	1,169,615.98	4,605,817.00
311000	Energía eléctrica	5,100,000.00	88,064.00	5,188,064.00	1,363,064.00	901,926.00	3,825,000.00
313000	Agua	840,000.00	30,000.00	870,000.00	240,000.00	240,000.00	630,000.00
314000	Telefonía tradicional	130,800.00	207.00	131,007.00	26,263.00	26,263.00	104,744.00
317000	Servicios de acceso de Internet, redes y procesamiento de información	35,800.00	1,199.99	36,999.99	1,426.98	1,426.98	35,573.01
318000	Servicios postales y telegráficos	11,000.00	-500.01	10,499.99	-	-	10,499.99
320000	SERVICIOS DE ARRENDAMIENTO	145,000.00	5,737.98	150,737.98	24,959.70	24,959.70	125,778.28
322000	Arrendamiento de edificios	140,000.00	4,899.99	144,899.99	22,871.70	22,871.70	122,028.29
326000	Arrendamiento de maquinaria, otros equipos y herramientas	5,000.00	837.99	5,837.99	2,088.00	2,088.00	3,749.99
330000	SERVICIOS PROFESIONALES, CIENTÍFICOS, TÉCNICOS Y OTROS SERVICIOS	391,022.13	-1,349.48	389,672.65	82,214.83	74,674.83	307,457.82
331000	Servicios legales, de contabilidad, auditoría y relacionados	240,000.00	-10,000.00	230,000.00	42,340.00	34,800.00	187,660.00
332000	Servicios de diseño, arquitectura, ingeniería y actividades relacionadas	15,000.00	-1,250.00	13,750.00	-	-	13,750.00
333000	Servicios de consultoría administrativa, procesos, técnica y en tecnologías de la información	5,000.00	-	5,000.00	533.60	533.60	4,466.40
334000	Servicios de capacitación	5,000.00	-1,250.01	3,749.99	-	-	3,749.99
336000	Servicios de apoyo administrativo, traducción, fotocopiado e impresión	126,022.13	11,150.53	137,172.66	39,341.23	39,341.23	97,831.43
340000	SERVICIOS FINANCIEROS, BANCARIOS Y COMERCIALES	425,648.00	-38,616.36	387,031.64	25,796.67	25,796.67	361,234.97
341000	Servicios financieros y bancarios	208,248.00	-7,237.32	201,010.68	25,796.67	25,796.67	175,214.01
344000	Seguros de responsabilidad patrimonial y fianzas	207,400.00	-30,129.03	177,270.97	-	-	177,270.97



MUNICIPIO DE CONCORDIA, SINALOA
ESTADO ANALITICO DEL EJERCICIO DEL PRESUPUESTO DE EGRESOS
CLASIFICACION POR OBJETO DEL GASTO (CAPITULO - CONCEPTO)
DEL 1 DE ENERO AL 31 DE MARZO DE 2017

(CIFRAS EN PESOS)

	CONCEPTO	Egresos					Subordinado 6 = (3 - 4)
		Aprobado (1)	Ampliaciones/ (Reducciones) (2)	Modificado 3 = (1 + 2)	Devengado (4)	Pagado (5)	
347000	Fletes y maniobras	10,000.00	-1,250.01	8,749.99	-	-	8,749.99
350000	SERVICIOS DE INSTALACIÓN, REPARACIÓN, MANTENIMIENTO Y CONSERVACIÓN	1,254,600.00	214,752.71	1,469,352.71	493,906.71	203,910.89	975,446.00
351000	Conservación y mantenimiento menor de inmuebles	217,500.00	4,157.98	221,657.98	46,854.99	19,367.08	174,802.99
352000	Instalación, reparación y mantenimiento de mobiliario y equipo de administración, educacional y recreativo	65,000.00	35,284.13	100,284.13	45,633.91	10,349.77	54,650.22
353000	Instalación, reparación y mantenimiento de equipo de cómputo y tecnología de la información	63,400.00	-4,750.61	58,649.39	3,062.40	3,062.40	55,586.99
355000	Reparación y mantenimiento de equipo de transporte	753,700.00	124,694.81	878,394.81	305,489.01	134,459.24	572,905.80
357000	Instalación, reparación y mantenimiento de maquinaria, otros equipos y herramienta	150,000.00	55,366.40	205,366.40	92,866.40	36,672.40	112,500.00
358000	Servicios de limpieza y manejo de desechos	5,000.00	-	5,000.00	-	-	5,000.00
360000	SERVICIOS DE COMUNICACIÓN SOCIAL Y PUBLICIDAD	208,000.00	-10,198.18	197,801.82	15,300.00	15,300.00	182,501.82
361000	Difusión por radio, televisión y otros medios de mensajes sobre programas y actividades gubernamentales	205,000.00	-10,198.18	194,801.82	15,300.00	15,300.00	179,501.82
364000	Servicios de revelado de fotografías	3,000.00	-	3,000.00	-	-	3,000.00
370000	SERVICIOS DE TRASLADO Y VIÁTICOS	461,200.00	11,172.81	472,372.81	106,884.64	106,884.64	365,488.17
375000	Viáticos en el país	461,200.00	11,172.81	472,372.81	106,884.64	106,884.64	365,488.17
380000	SERVICIOS OFICIALES	525,000.00	-6,183.30	518,816.70	130,758.78	124,785.79	388,057.92
382000	Gastos de orden social y cultural	380,000.00	5,199.96	385,199.96	127,737.98	122,259.99	257,461.98
385000	Gastos de representación	145,000.00	-11,383.26	133,616.74	3,020.80	2,525.80	130,595.94
390000	OTROS SERVICIOS GENERALES	535,500.00	104,223.93	639,723.93	229,723.92	152,767.30	410,000.01
392000	Impuestos y derechos	49,500.00	-5,499.99	44,000.01	-	-	44,000.01




MUNICIPIO DE CONCORDIA, SINALOA
ESTADO ANALITICO DEL EJERCICIO DEL PRESUPUESTO DE EGRESOS
CLASIFICACION POR OBJETO DEL GASTO (CAPITULO - CONCEPTO)
DEL 1 DE ENERO AL 31 DE MARZO DE 2017

(CIFRAS EN PESOS)

Concepto	Egresos					Subejercicio 6 = (3 - 4)
	Aprobado (1)	Ampliaciones/ (Reducciones) (2)	Modificado 3 = (1 + 2)	Devengado (4)	Pagado (5)	
395000	6,000.00	-	6,000.00	-	-	6,000.00
398000	480,000.00	109,723.92	589,723.92	229,723.92	152,767.30	360,000.00
400000	6,464,823.28	4,156.24	6,468,979.52	1,814,791.81	1,728,531.57	4,654,187.71
410000	3,638,250.00	-	3,638,250.00	1,018,533.51	1,018,533.51	2,619,716.49
415000	3,638,250.00	-	3,638,250.00	1,018,533.51	1,018,533.51	2,619,716.49
430000	197,413.28	39,208.44	236,621.72	83,561.76	70,755.36	153,059.96
434000	197,413.28	39,208.44	236,621.72	83,561.76	70,755.36	153,059.96
440000	2,629,160.00	-35,052.20	2,594,107.80	712,696.54	639,242.70	1,881,411.26
441000	650,000.00	-111,281.88	538,718.12	225,555.24	221,817.40	313,162.88
442000	300,000.00	-22,633.62	277,366.38	-	-	277,366.38
443000	150,000.00	-8,436.70	141,563.30	29,063.30	23,379.30	112,500.00
445000	568,680.00	107,300.00	675,980.00	241,970.00	241,970.00	434,010.00
447000	960,480.00	-	960,480.00	216,108.00	152,076.00	744,372.00
500000	522,000.00	-13,368.92	508,631.08	8,144.99	-	500,486.09
510000	180,000.00	-	180,000.00	8,144.99	-	171,855.01
511000	90,000.00	-	90,000.00	-	-	90,000.00
515000	90,000.00	-	90,000.00	8,144.99	-	81,855.01
520000	5,000.00	-	5,000.00	-	-	5,000.00
521000	5,000.00	-	5,000.00	-	-	5,000.00
540000	250,000.00	-13,368.92	236,631.08	-	-	236,631.08

MUNICIPIO DE CONCORDIA, SINALOA
ESTADO ANALITICO DEL EJERCICIO DEL PRESUPUESTO DE EGRESOS
CLASIFICACION POR OBJETO DEL GASTO (CAPITULO - CONCEPTO)
DEL 1 DE ENERO AL 31 DE MARZO DE 2017
 (CIFRAS EN PESOS)



Concepto	Egresos					Subejercicio 6 = (3 - 4)
	Aprobado (1)	Ampliaciones/ (Reducciones) (2)	Modificado 3 = (1 + 2)	Devengado (4)	Pagado (5)	
541000 Vehículos y equipo terrestre	250,000.00	-13,368.92	236,631.08	-	-	236,631.08
550000 EQUIPO DE DEFENSA Y SEGURIDAD	25,000.00	-	25,000.00	-	-	25,000.00
551000 Equipo de defensa y seguridad	25,000.00	-	25,000.00	-	-	25,000.00
560000 MAQUINARIA OTROS EQUIPOS Y HERRAMIENTAS	62,000.00	-	62,000.00	-	-	62,000.00
565000 Equipo de comunicación y telecomunicación	25,000.00	-	25,000.00	-	-	25,000.00
567000 Herramientas y máquinas-herramienta	37,000.00	-	37,000.00	-	-	37,000.00
600000 INVERSIÓN PÚBLICA	24,931,072.78	-1,609,055.38	23,322,017.40	482,899.58	482,899.58	22,839,117.82
610000 OBRA PÚBLICA EN BIENES DE DOMINIO PÚBLICO	24,931,072.78	-1,609,055.38	23,322,017.40	482,899.58	482,899.58	22,839,117.82
614000 División de terrenos y construcción de obras de urbanización	24,697,899.45	-1,589,674.27	23,108,225.18	482,899.58	482,899.58	22,625,375.60
615000 Construcción de vías de comunicación	233,173.33	-19,481.11	213,742.22	-	-	213,742.22
TOTAL DEL GASTO	98,671,208.01	0.00	98,671,208.01	19,686,049.97	16,988,789.73	78,985,158.04

Bajo protesta de decir verdad declaramos que la información aquí vertida es razonablemente correcta y es responsabilidad del emisor

NESTOR ALONSO CAMACHO ALVAREZ

 REGIDOR COMISIONADO DE HACIENDA

SERGIO VALENTE DOMINGUEZ NORIEGA

 TESORERO MUNICIPAL

JOSE FELIPE GARZON LOPEZ

 PRESIDENTE MUNICIPAL